

RAQUETTE BASE DU MSA

MSA BASE SNOWSHOEING

Nous vous proposons 23,5 km de sentiers à la base du Mont-Sainte-Anne. Que vous soyez de niveau débutant ou expert, découvrez des points de vue à couper le souffle tout au long de votre parcours.

Mont-Sainte-Anne offers 14 miles of snowshoe trails starting at the base of the mountain. Whether you are beginner or expert, you'll get to discover breathtaking views throughout your journey.

6 SENTIERS
TRAILS

23,5 km

LÉGENDE/LEGEND

	Accueil / Reception
	Stationnement / Parking
	Chalet / Lodge
	Restauration / Food service
	Point de vue / Scenic lookout
	Pont / Bridge
	Direction des sentiers / Trails direction
	Route / Road
	Pistes de ski alpin / Alpine ski trails
	Facile / Easy
	Intermédiaire / Intermediate
	Difficile / Difficult

FACILE/EASY

	LA GEAI BLEU	2 km	45 mins
	LA JASEUR	3 km	1h15

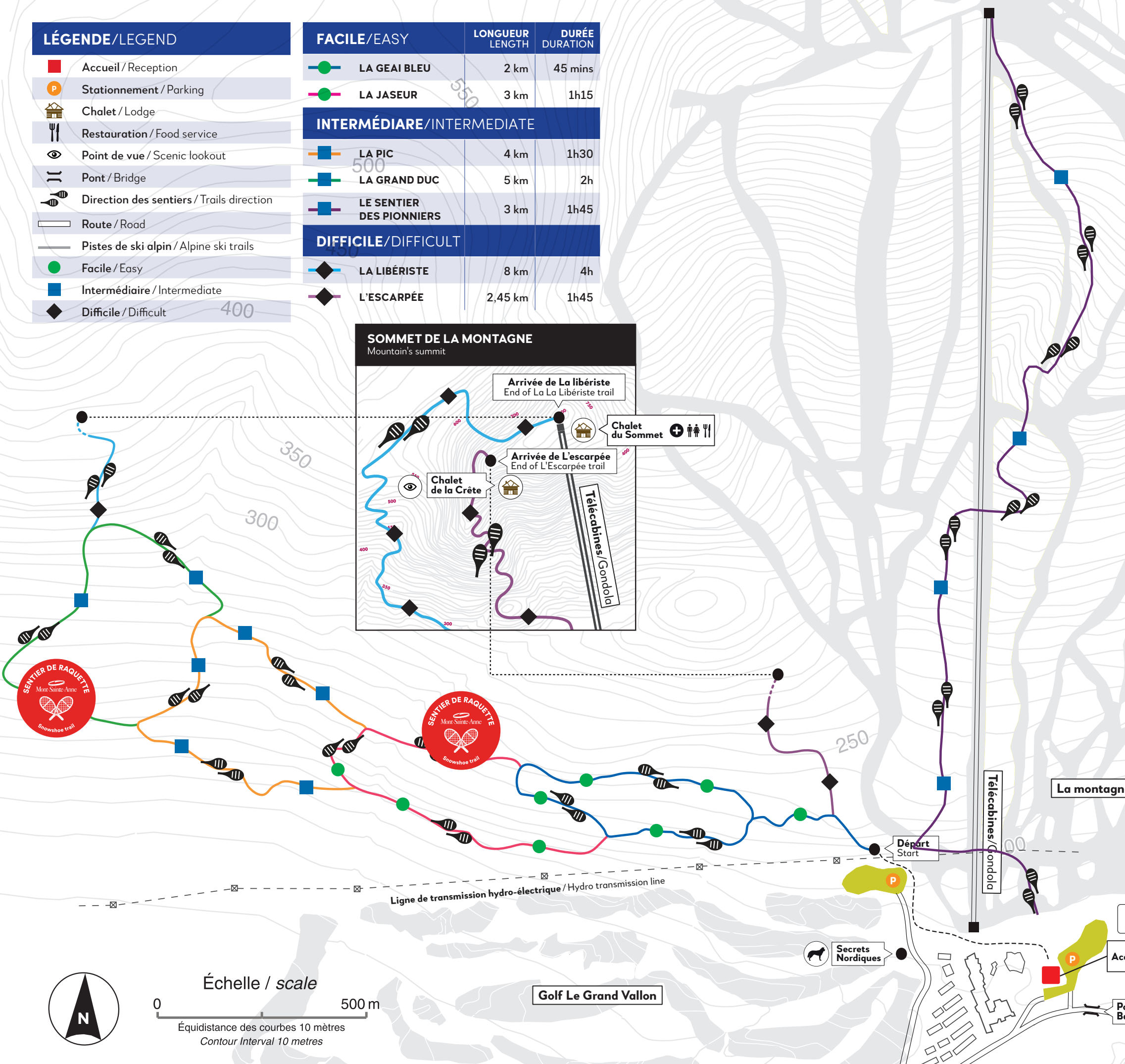
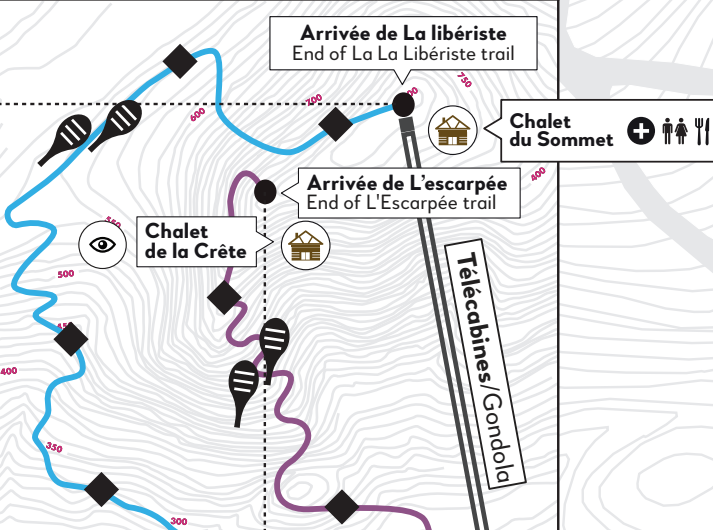
INTERMÉDIAIRE/INTERMEDIATE

	LA PIC	4 km	1h30
	LA GRAND DUC	5 km	2h
	LE SENTIER DES PIONNIERS	3 km	1h45

DIFFICILE/DIFFICULT

	LA LIBÉRISTE	8 km	4h
	L'ESCARPÉE	2,45 km	1h45

SOMMET DE LA MONTAGNE Mountain's summit



1. Droit d'accès obligatoire, disponible à la billetterie. / Access pass mandatory, available at the ticket office.

2. Ouvert à partir de 9h, dernier départ à 15h. / Open from 9am. Last departure at 3pm.

3. Accès interdit en dehors des heures d'ouverture. / Access prohibited outside opening hours.

4. Interdiction de circuler dans les pistes de ski. / Snowshoeing in the ski trails is prohibited.

Mont-Sainte-Anne

POUR INFO OU URGENCE : 418.827.4561 POSTE 408 OU 0 / 418.208.4130

RAQUETTE RANG ST-JULIEN

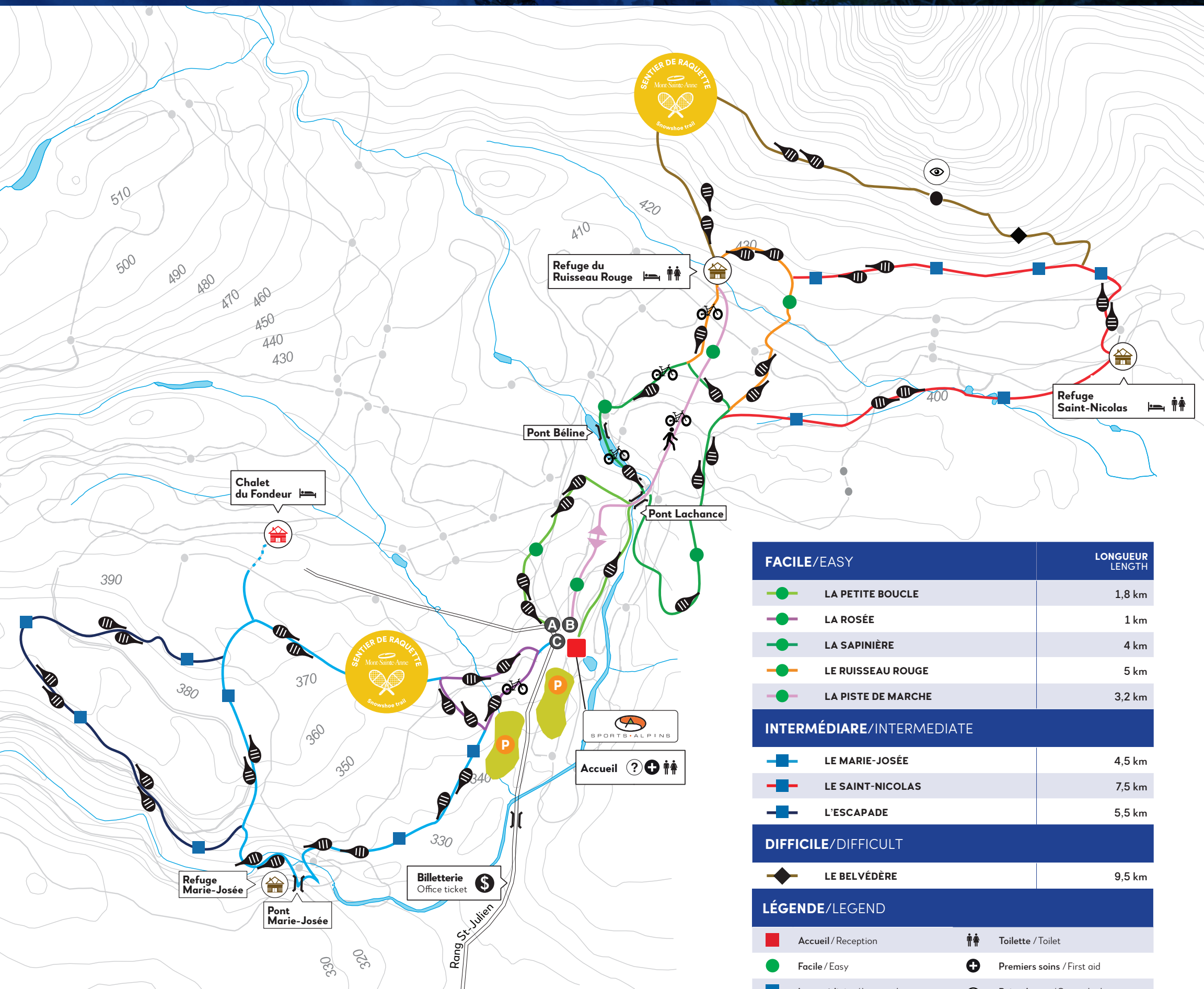
RANG ST-JULIEN SNOWSHOEING

À 7 km de la montagne, le centre de ski de fond offre 42 km de sentiers de différents niveaux dans une forêt féerique et des paysages exceptionnels. Une véritable expérience au cœur de la nature!

7 km from the alpine ski center, the cross-country ski center offers 42 km of snowshoe trails of different levels in a fairy forest and exceptional landscapes. A unique experience in the heart of nature!

8 SENTIERS
TRAILS

42 km



1 Droit d'accès obligatoire, disponible à la billetterie. / Access pass mandatory, available at the ticket office.

2 Ouvert à partir de 9h, dernier départ à 15h. Open from 9am. Last departure at 3pm.

3 Accès interdit en dehors des heures d'ouverture. / Access prohibited outside opening hours.

4 Interdiction de circuler dans les pistes de ski. Snowshoeing in the ski trails is prohibited.


Mont-Sainte-Anne

POUR INFO OU URGENCE : 418.827.4561 POSTE 408 OU 0 / 418.208.4130